



województwo ^Ł
łódzkie

dotacje
2024

Zasady zamieszczenia oznaczeń - dotacje łódzkie na plus

Dotacje - Łódzkie na plus w kolorze

Do komunikowania realizacji zadania publicznego finansowanego lub współfinansowanego z budżetu Samorządu Województwa Łódzkiego przeznaczone jest zestawienie herbu ze znakiem promującym województwo oraz dotacje. **(Rys. 1)**

Minimalna wysokość w ciągach znaków to **15 mm**.



Rys. 1

Dotacje - Łódzkie na plus w kolorze

W wyjątkowych sytuacjach, gdy nie ma możliwości technicznych na umieszczenie pełnego ciągu oznaczeń dopuszcza się użycie zestawienia bez herbu. Następuje to jednak za wyraźną zgodą Departamentu Promocji. **(Rys. 2)**



Rys. 2

Dotacje - Łódzkie na plus w kolorze

Jeśli działanie dodatkowo objęte zostało patronatem należy osobno zamieścić herb imienny marszałka.

Wówczas potrójne zestawienie znaków należy zastąpić dwuznakiem, jak na przykładzie obok.

Herb i dwuznak mogą być zamieszczane niezależnie. **(Rys. 3)**

PATRONAT HONOROWY



Grzegorz Schreiber
MARSZAŁEK
WOJEWÓDZTWA ŁÓDZKIEGO


województwo [Ⓣ]
łódzkie | **dotacje**
2024

Rys. 3

Dotacje - Łódzkie na plus monochromatyczne (czarno - biała)

W wersji konturowej zestawienie znaków stosowane jest w grawerunkach oraz w drukach jednobarwnych.

Oznaczenie monochromatyczne (czarno-białe) ma zastosowanie wyłącznie w sytuacjach, gdy z powodów technicznych nie ma możliwości zastosowania koloru.



województwo [Ⓟ]
łódzkie

dotacje
2024

województwo [Ⓟ]
łódzkie | dotacje
2024

PATRONAT HONOROWY



Grzegorz Schreiber
MARSZAŁEK
WOJEWÓDZTWA ŁÓDZKIEGO

województwo [Ⓟ]
łódzkie | dotacje
2024

Kolorystyka

Kolorystyka stosowana w zestawieniach znaków oraz grafikach służących do komunikowania realizacji zadania publicznego finansowanego lub współfinansowanego z budżetu Samorządu Województwa Łódzkiego.



województwo ^Ł
łódzkie

dotacje
2024

CMYK 7 | 85 | 84 | 0
RGB 220 | 66 | 47
Pantone 485 C
DD422F

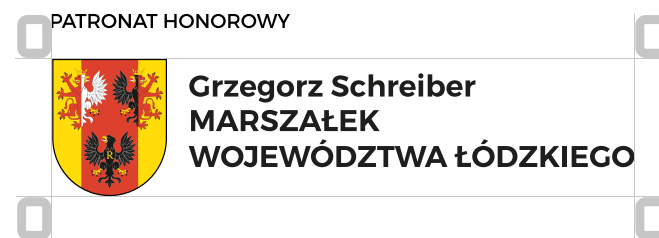
CMYK 0 | 10 | 100 | 0
RGB 255 | 221 | 0
Pantone 108 C
FFDD00

CMYK 0 | 0 | 0 | 100
RGB 29 | 29 | 29
1D1D1D

CMYK 0 | 0 | 0 | 0
RGB 255 | 255 | 255
FFFFFFFF

Pole ochronne

Pole ochronne określa obszar dookoła zestawień znaków, w którym nie powinny pojawić się elementy graficzne lub typograficzne.



Wielkość pola ochronnego



Informacja o finansowaniu lub współfinansowaniu

Komunikując realizację zadania publicznego należy zamieszczać również informację, że zadanie jest współfinansowane, bądź w pełni finansowane z budżetu Samorządu Województwa Łódzkiego.



Zadanie finansowane z budżetu Samorządu Województwa Łódzkiego

Informację można zamieszczać niezależnie od logotypów, jednak musi być ona widoczna i czytelna.

Minimalna dopuszczalna wielkość czcionki umożliwiająca czytelność zapisu to **6 pkt.**



Zadanie finansowane z budżetu Samorządu Województwa Łódzkiego

PATRONAT HONOROWY



Grzegorz Schreiber
MARSZAŁEK
WOJEWÓDZTWA ŁÓDZKIEGO



Plansze reklamowe, grafiki do internetu, szablony

Plansza reklamowa

Grafika stosowana w materiałach multimedialnych do komunikowania realizacji zadania publicznego finansowanego lub współfinansowanego z budżetu Samorządu Województwa Łódzkiego.

Występuje, jako klatka w filmie, ekran wyświetlany podczas wydarzenia lub grafika publikowana w mediach społecznościowych i na stronach www.

W przypadku postów w mediach społecznościowych należy je dodatkowo uzupełnić o treści oraz oznaczyć profile wskazane przez Zlecającego w treści umowy.

dotacja



Jeśli działanie objęte zostało patronatem należy zastosować dodatkową planszę z herbem imiennym marszałka.

Wówczas stosuje się dwie plansze występujące jedna po drugiej.

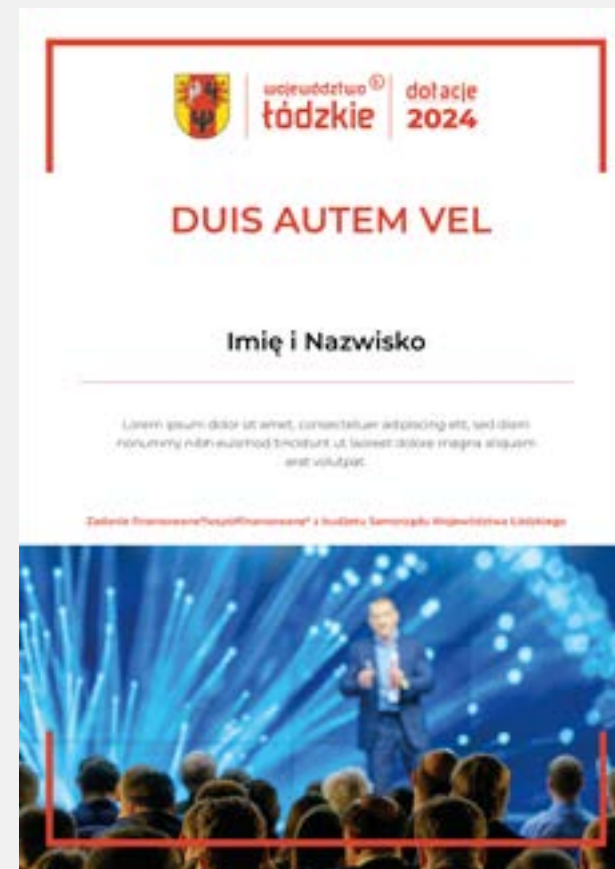
patronat



Zaproszenia, dyplomy, podziękowania

Wzory i szablony przygotowane na potrzeby realizacji zadań do opracowania zaproszeń, dyplomów, podziękowań oraz innych dokumentów np. list obecności.

W projektach należy stosować odpowiedni zapis dotyczący finansowania lub współfinansowania w zależności od zawartej umowy.



Nieprawidłowe użycie elementów identyfikacji

Tło

Niedopuszczalne jest umieszczanie oznaczeń na tłach zbliżonych kolorystycznie do poszczególnych elementów ciągu.



W takim przypadku należy stosować ciągi znaków w jednym kolorze, dobrze kontrastującym z tłem lub zamieszczać logotypy na specjalnie wydzielonej do tego białej przestrzeni.



Skalowanie

Podczas skalowania oznaczeń należy dbać o zachowanie poprawnych proporcji.

Ciągi nie mogą być spłaszczone, zwężone, czy też skalowane osobno.

zwężony ciąg znaków



województwo[®]
łódzkie | dotacje
2024

spłaszczony ciąg znaków



województwo[®]
łódzkie | dotacje
2024

niewłaściwe proporcje znaków



województwo[®]
łódzkie | dotacje
2024

Wysokość herbu w ciągu znaków nie może być niższa niż **15 mm**.

wysokość herbu
mniejsza niż 15 mm



województwo[®]
łódzkie | dotacje
2024

Brak pola ochronnego

Należy dbać o zachowanie pola ochronnego oznaczeń. Inne oznaczenia, czy teksty nie powinny naruszać tej przestrzeni. Elementy graficzne nie mogą przykrywać oznaczeń.



Pliki do akceptacji

Wszystkie materiały graficzne podlegają akceptacji **DEPARTAMENTU PROMOCJI**

Pliki graficzne można przesyłać na maila: **graficy@lodzkie.pl**

Urząd Marszałkowski Województwa Łódzkiego

al. Piłsudskiego 8, 90-051 Łódź
www.lodzkie.pl

województwo ^Ł
łódzkie